

Amb aquest certificat podràs signar (entre altres coses) els documents necessaris per a la realització de les pràctiques en una entitat.

Pas 1)

Ves al lloc web: www.idcat.cat i omple el formulari d'obtenció. No confondre amb idCAT mòbil (que és una altra cosa).

Com podeu obtenir l'idCAT Certificat?

Seguiu aquests passos per obtenir-lo.



Pas 2)

Demana hora a un dels llocs físics que et sortiran a la web anterior. Si ets de Reus, recomanem el Consell Comarcal, al carrer del Dr. Ferran núm. 8 (telèfon: 977327155 o a/e: cobaixcamp@baixcamp.cat).



	Generalitat de Catalunya Departament d'Educació i Formació Professional Institut Baix Camp	01/03/2025	Arxiu	Manual d'obtenció del certificat digital idCAT			1 de 5
		Versió 1	Elaborat	Coord. pràctiques	Codi	MO-DUAL002	

Pas 3)

Porta el DNI i una fotocòpia del mateix el dia de la cita prèvia i signa el paper que et donaran. També et demanaran un codi personal de 4 caràcters (que necessitaràs més endavant per descarregar el certificat). Recorda que només es permet associar una única adreça electrònica per NIF.

Pas 4)

Utilitzant un navegador compatible (per Windows: Edge o Internet Explorer), obre la web de descarrega del certificat: www.idcat.cat/descarrega:



Obtenir el certificat

Descàrrega

- 1 Inici
- 2 Dades de contacte
- 3 Instal·lar

Tingueu present que:

1. **L'idCAT Certificat només es pot descarregar una vegada.**
2. És important que no tanqueu la pàgina durant el procés ni feu enrere! Sigueu pacients durant el procés o haureu de tornar a sol·licitar l'idCAT Certificat.
3. En el cas que vulgueu fer-lo servir en un altre navegador o dispositiu, teniu la possibilitat **de fer una còpia i exportar-lo.**

Si utilitzes un navegador no compatible, s'instal·larà el certificat en un lloc que no volem o et sortirà el següent error:

Ooops!

No podeu fer la descàrrega amb aquest navegador...

Estem treballant en una nova versió de l'idCAT Certificat que permetrà el seu ús en tots els navegadors i sistemes operatius.

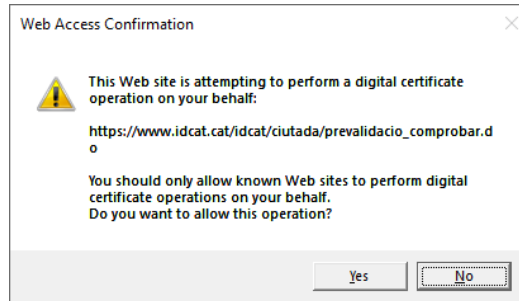
Mentrestant, podeu obrir aquesta pàgina per descarregar el vostre idCAT Certificat amb:

- Internet Explorer
- Mozilla Firefox (versió 69 i superiors no suportades) **Vegeu com instal·lar la versió 68**

	Generalitat de Catalunya Departament d'Educació i Formació Professional Institut Baix Camp	01/03/2025	Arxiu	Manual d'obtenció del certificat digital idCAT			2 de 5
		Versió 1	Elaborat	Coord. pràctiques	Codi	MO-DUAL002	

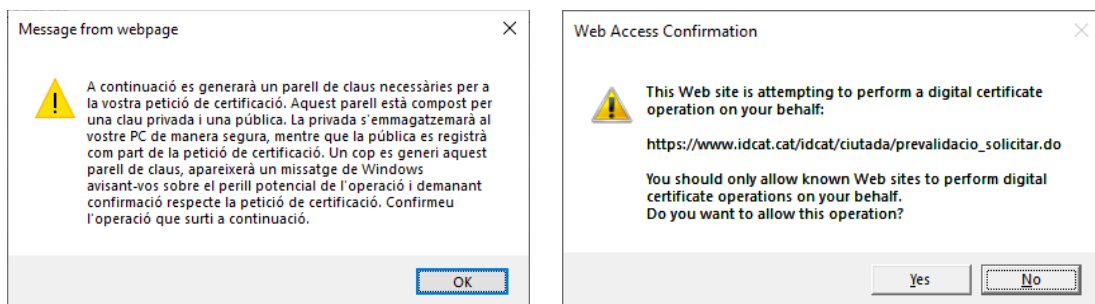

Pas 5)

Descarrega i instal·la el certificat al navegador. Accepta totes preguntes de confirmació:



Obtenir el certificat

Instal·lació



Obtenir el certificat

Descàrrega



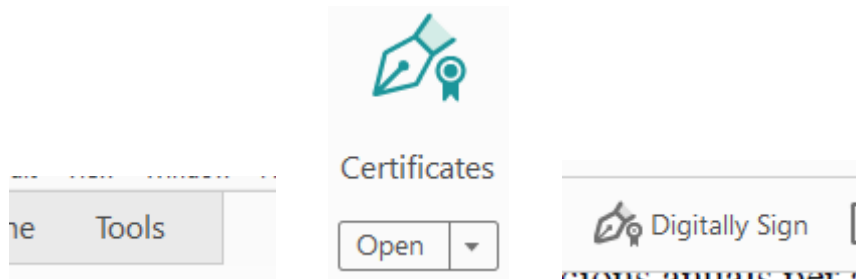
La descàrrega s'ha realitzat correctament. Per tant, ja podeu utilitzar el certificat amb el navegador que heu utilitzat per descarregar-lo.

El vostre certificat té el número de sèrie 59675[redacted]6113c38b2e

Si voleu fer servir el vostre certificat a d'altres ordinadors o navegadors, el següent vídeo us explica com fer-ne una còpia:

Pas 6)

Signa digitalment el PDF. Per fer-ho, no necessites exportar el certificat ara mateix. Obre el PDF que vols signar, ves a Eines / Certificats i selecciona "Signar digitalment":




Tria, fent un rectangle, el lloc on vols signar (si hi ha més d'una pàgina, a l'última):

Per tal que així consti, s'estén aquest acord i el signen les parts interessades, en el lloc i data indicats, REUS, 16/06/2020

1. El/La director/a del centre

2. El/La representant de l'entitat col·laboradora

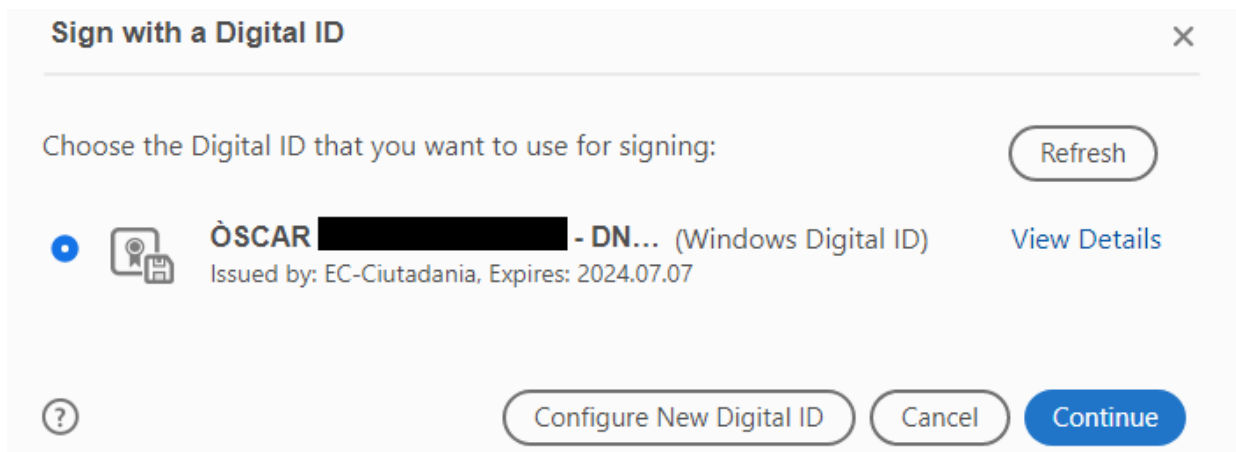
3. L'alumne/a



Segell i Signatura

BID Banc Integrat de Dades

Tria el teu certificat digital, signa i desa els canvis sobre el mateix arxiu:



Pas 7)

Comprova que el PDF està signat correctament. Clica la teva signatura:

Per tal que així consti, s'estén aquest acord i el signen les parts interessades, en el lloc i data indicats, REUS, 16/06/2020

1. El/La director/a del centre

2. El/La representant de l'entitat col·laboradora

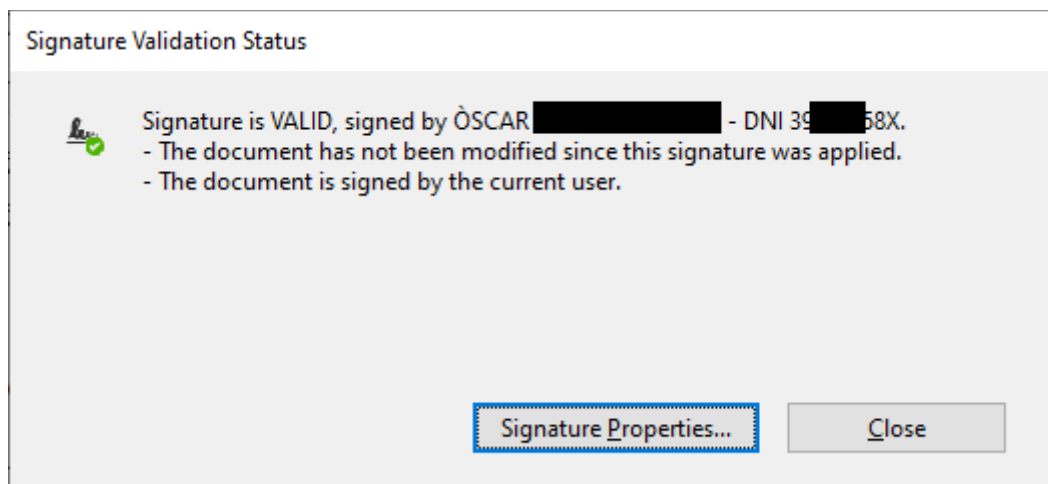
3. L'alumne/a

ÒSCAR [redacted] Digitally signed by
 [redacted] - DNI [redacted]
 39 [redacted] 58X Date: 2020.07.07 19:30:25
 +02'00'

Segell i Signatura

BID: Banc Integrat de Dades

I comprova que sigui vàlida:



Ara només faltaria que ho signi la resta de persones implicades. En cas d'un acord, cal que ho signi el director del centre, l'entitat i l'alumne/a.